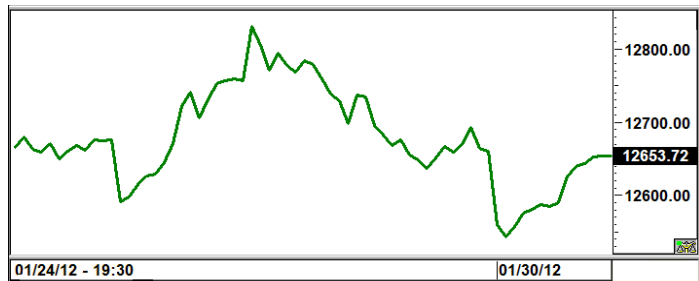


Индекс	Текущее значение*	Изменение, %		
		Неделю	90 дней	365 дней
RTSI	1576,4	3,9	1,3	-15,9
S&P 500	1314,5	0,1	4,8	2,2
DJI	12659,0	0,0	5,8	6,5
Nasdaq 100	2474,5	1,7	4,8	8,5
DAX 30	6505,4	1,3	5,9	-8,1
FTSE 100	5703,2	-0,9	2,9	-2,7
Nikkei 225	8825,0	0,4	-1,8	-13,8
Hang Seng	20390,5	1,4	2,6	-13,0
Сырье				
Нефть Light Sweet	99,7	0,6	7,6	8,5
Золото	1745,9	4,6	1,6	31,2
Серебро	33,9	5,5	-1,3	20,9
Платина	1610,2	4,3	0,9	-9,8
Медь	8513,9	1,0	7,4	-13,8
Никель	21391,0	3,6	9,3	-21,8
Природный газ	2,67	3,0	-32,1	-39,6
EUR/USD	1,3195	1,3	-4,6	-3,6
USD/руб.	30,10	-2,2	-0,4	1,0
EUR/руб.	39,72	-0,9	-5,0	-2,6

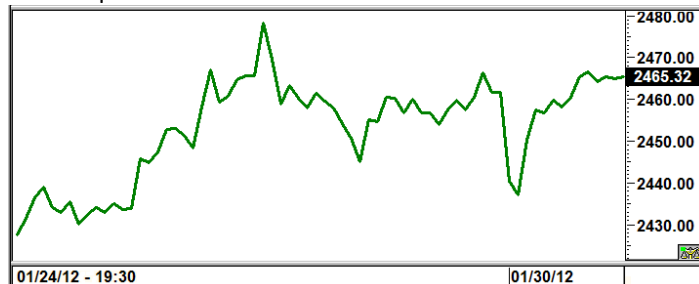
* Данные предоставлены на 12:30 по МСК

Динамика американских индексов за последнюю неделю:

DJIA



Nasdaq



Динамика основных индексов и сырья

Основные мировые индексы находятся чуть выше, чем неделю назад. Исключением является FTSE 100, теряющий почти 1 %. RTSI показывает лучшую динамику, превзойдя все мировые индексы и прибавив 3,6 %. За квартал почти все индексы показывают рост от 1-6 %, Nikkei 225 остается в красной зоне по итогам квартала, потеряв 1,8 %. За последний год в лидерах роста находятся DJI и Nasdaq 100, прибавляя от 6-8 %, а индексы RTSI, Hang Seng и Nikkei 225 пока демонстрируют снижение на более чем 13 %.

В сырье за последнюю неделю наблюдается рост золота, серебра и платины, данные металлы подорожали почти на 5 %. За текущий квартал лидером роста является никель, прибавляя 9,3 %. По итогам года золото и серебро показывают значительный прирост на 31,2 % и 20,9 % соответственно. Наибольшие потери за год демонстрируют никель, медь и природный газ. Сильнейшее падение наблюдается в природном газе (39,6 % за год).

Рубль относительно EUR и USD за последнюю неделю укрепился. За текущий квартал против евро укрепление рубля составляет 5 %. EUR/USD за последний квартал теряет 4,6 %.

Новостной фон

Промышленное производство Японии выросло в декабре на 4,0 %, аналитики ожидали рост на 3,0 %.

На открывшемся в понедельник в Брюсселе саммите ЕС европейские власти договорились о запуске с 1 июля постоянно действующего Европейского стабилизационного механизма (ESM).

В январе уровень безработицы в Германии снизился гораздо сильнее прогнозов, обновив 20-летний минимум.

Во вторник премьер-министр Греции Лукас Пападимос заявил, что власти страны не обсуждают ужесточение бюджетного надзора со стороны ЕС, несмотря на то что ей может понадобиться больше помощи, чем предполагалось раньше. Так он прокомментировал возможность расширения 130-миллиардного пакета помощи.

Рост российской экономики в текущих ценах по итогам 2011 года составил 4,3 %. Таковы предварительные оценки, опубликованные сегодня Федеральной службой государственной статистики (Росстат).

Гендиректор европейского ритейлера Dixons Джон Броуэтт с апреля переходит в Apple на должность старшего вице-президента по ритейлу.

Exxon Mobil и Pfizer опубликовали отчет за прошлый квартал лучше ожиданий аналитиков (2,05 \$ EPS против 1,97 \$ EPS для Exxon Mobil и 0,50 \$ EPS против 0,47 \$ для Pfizer). Amazon.com опубликуют отчет по результатам деятельности за IV квартал 2011 года после закрытия основной торговой сессии.

Чистая прибыль японского автомобильного концерна Honda Motor по итогам IV квартала 2011 года, снизилась на 41,2 %.

Знаете ли вы, что СЕГОДНЯ 31 января:

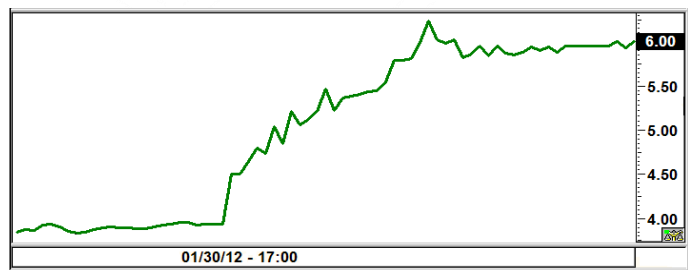
1741 Петр I учредил в Санкт-Петербурге Кунсткамеру, старейший музей России.

1893 В Патентном бюро США зарегистрирована торговая марка Coca-Cola.

1958 Запущен «Эксплорер-1», первый американский спутник.

1990 В Москве на Пушкинской площади открылся первый в СССР ресторан McDonald's — крупнейший в мире.

Лидеры роста и падения американского фондового рынка



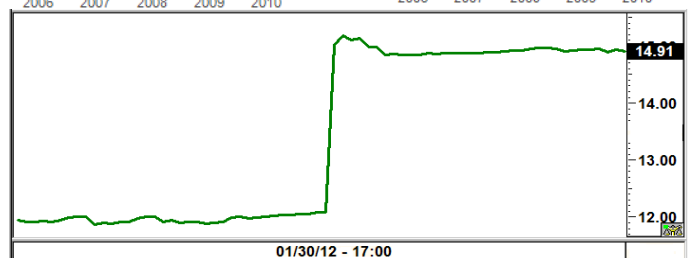
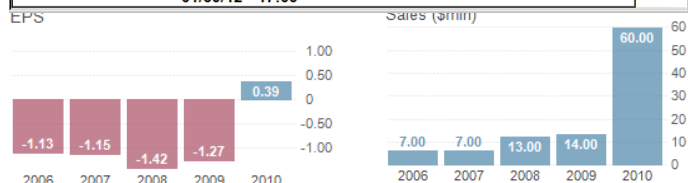
GTX Inc. www.gtxinc.com

(Биофармацевтическая компания, занимающаяся разработкой препаратов для лечения рака)

Акции компании повысились в цене почти на 50 % на заявлении об успешных испытаниях препарата против рака.

P/E - Market cap. 369,21 млн. \$

Forward P/E -



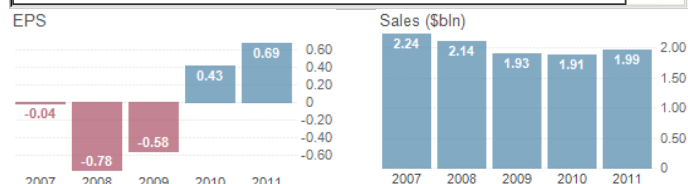
Pep Boys - Manny, Moe & Jack www.pepboys.com

(Компания предлагает весь спектр услуг по обслуживанию автомобилей)

Акции компании подорожали на 24 % на соглашении быть приобретенными инвестиционным фондом Gores Group, сделка оценивается в 803,9 млн. \$.

P/E 19,14 Market cap. 787,11 млн. \$

Forward P/E 16,41



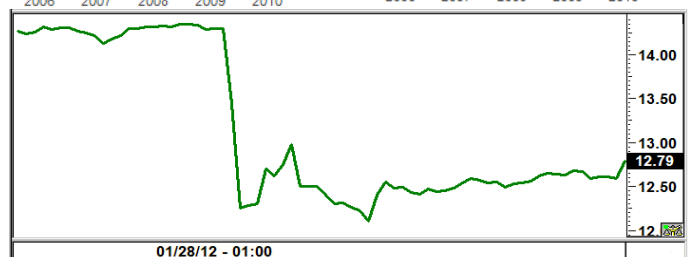
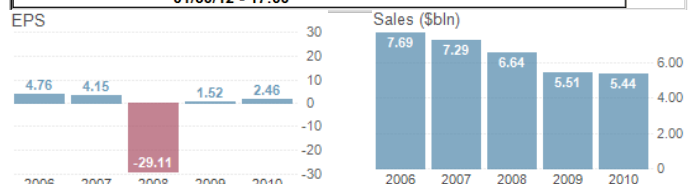
Gannett Co., Inc. www.gannett.com

(Издательская компания)

Курс акций потерял около 7 % на новостях о том, что прибыль в IV квартале упала на 33%.

P/E 6,68 Market cap. 3,32 млрд. \$

Forward P/E 6,47



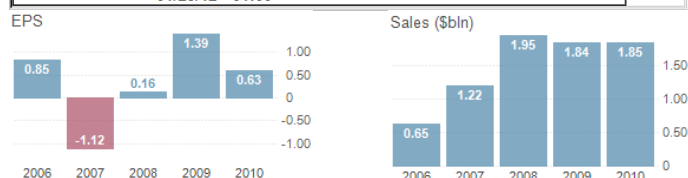
PharMerica Corporation www.pharmerica.com

(Сеть аптек в США)

Акции компании потеряли в цене около 12 % после того, как Комиссия США по справедливой торговле подала иск с целью заблокировать сделку Omnicare Inc. по покупке этой компании.

P/E 18,24 Market cap. 370,73 млн. \$

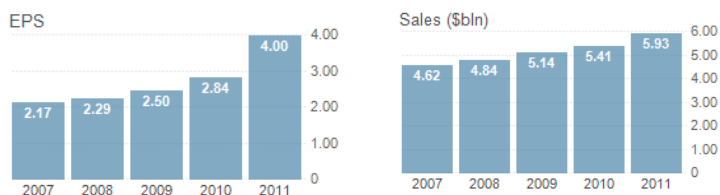
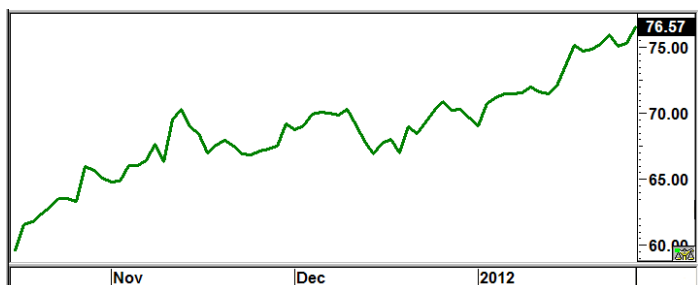
Forward P/E 11,36



Рекомендации по ценным бумагам от известных аналитических агентств

Advance Auto Parts Inc. www.advanceautoparts.com

(Ритейлер автомобильных подержанных запчастей и принадлежностей)

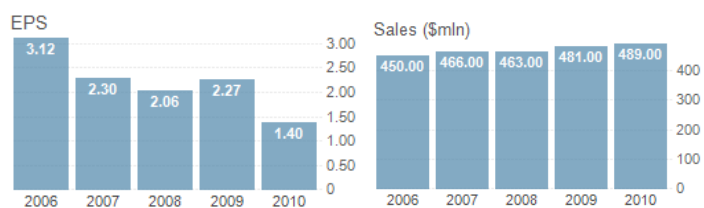
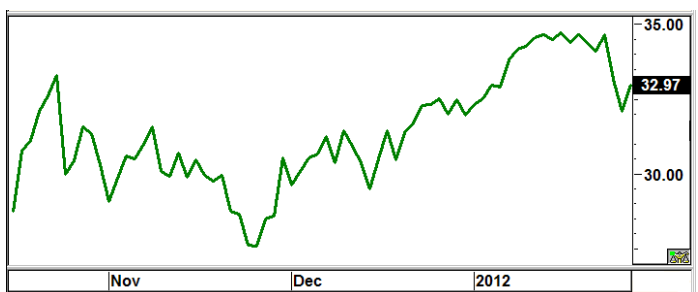


P/E 16,05 Forward P/E 13,62 Market cap. 5,55 млрд. \$

Цель \$ 90 от компании UBS, рекомендации к покупке акций

Hancock Holding Co. www.hancockbank.com

(Региональный американский банк)

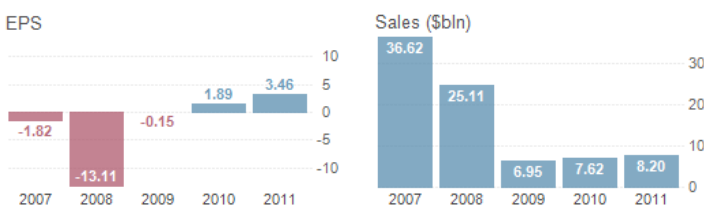
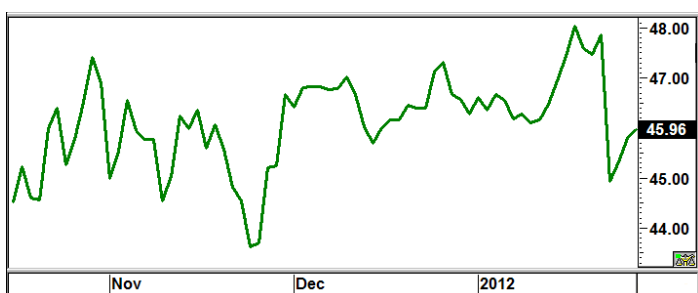


P/E 23,22 Forward P/E 11,33 Market cap. 2,79 млрд. \$

Цель \$ 37 от компании Morgan Keegan, рекомендации к покупке акций

Motorola Solutions, Inc. www.motorolasolutions.com

(Построение интегрированных телекоммуникационных сетей)



P/E 21,28 Forward P/E 14,27 Market cap. 14,96 млрд. \$

Цель \$ 55 от компании Argus, рекомендации к покупке акций

Григорий Субботин
Тел: +7(499)270-28-21 доб.239
grigory.subbotin@crescofinance.ru

ООО ИК «КРЭСКО Финанс»

123022, Москва, ул. 2-я Звенигородская, д. 13, стр. 41

Тел.: +7(499)270-28-21

Факс: +7(499)270-28-21

E-mail: info@crescofinance.ru

www.crescofinance.ru

ДЕПАРТАМЕНТ ПО РАБОТЕ С КЛИЕНТАМИ

Григорий Онищук

Тел.: +7(499)270-28-21 (доб. 206)

e-mail: go@crescofinance.ru

Кичан Роман

Тел.: +7(499)270-28-21 (доб. 207)

e-mail:

roman.kichan@crescofinance.ru

ООО ИК «КРЭСКО Финанс»

Информация и мнения представленные в настоящей публикации, являются исключительно частным суждением специалистов ООО ИК «КРЭСКО Финанс», носят справочный вспомогательный характер и могут быть изменены без уведомления. Любые инвестиции в объекты, упоминаемые в данной публикации, могут быть связаны со значительным риском, могут оказаться неэффективными или неприемлемыми для той или иной категории инвесторов. ООО ИК «КРЭСКО Финанс» прилагает разумные меры для получения данных, используемых для публикаций, из источников, по ее мнению, заслуживающих доверия. Однако, ни сама ООО ИК «КРЭСКО Финанс», ни кто-либо из ее представителей или сотрудников, ни какая-либо третья сторона не несут ответственности за любые возможные убытки какого либо рода, возникшие вследствие использования материалов настоящей публикации в практической деятельности, а также за точность, достоверность, своевременность и полноту информации, содержащейся в настоящих материалах и любые последствия использования такой информации, даже в том случае, если ООО ИК «КРЭСКО Финанс» или другие лица не допускали, но исходя из сложившейся ситуации, имели возможность, и должны были допускать вероятность причинения такого убытка.

Все материалы, представленные в данной публикации, имеют исключительно информационное значение, не являются и не могут являться рекламой, попыткой либо предложением заключить договор (офертой) оказания услуг или какой-либо иной договор. Оказание соответствующих услуг осуществляется исключительно на основании договора, заключаемого с клиентом в порядке действующего законодательства.

Информация, размещенная в настоящем документе, не предназначена для любого несанкционированного воспроизведения, изменения, распространения или иного использования, полностью или частично, другими лицами без соответствующего письменного согласия ООО ИК «КРЭСКО Финанс», нарушение данного требования влечет установленную применимым законодательством ответственность.