

| Индекс            | Текущее значение* | Изменение, % |         |       |
|-------------------|-------------------|--------------|---------|-------|
|                   |                   | Неделю       | Квартал | Год   |
| RTSI              | 1447,50           | -5,6         | -12,6   | -9,8  |
| S&P500            | 1195,00           | -5,4         | -0,6    | -0,1  |
| DJIA              | 11547,30          | -4,7         | 0,6     | 3,0   |
| Nasdaq            | 2211,20           | -7,0         | -0,1    | 3,7   |
| DAX               | 5657,80           | -4,9         | -6,0    | -16,7 |
| FTSE 100          | 5247,20           | -5,1         | -1,9    | -9,8  |
| Nikkei 225        | 8314,70           | -2,7         | -8,5    | -15,4 |
| Hang Seng         | 18251,60          | -6,0         | -9,9    | -24,0 |
| <b>Сырье</b>      |                   |              |         |       |
| Нефть Light Sweet | 98,10             | -1,4         | 11,3    | 15,4  |
| Золото            | 1694,90           | -1,7         | -10,4   | 19,2  |
| Серебро           | 31,58             | -2,3         | -26,9   | 2,1   |
| Платина           | 1561,30           | -1,7         | -18,0   | -12,3 |
| Медь              | 7435,30           | -1,2         | -15,1   | -24,6 |
| Никель            | 17801,00          | 0,3          | -16,4   | -20,9 |
| Природный газ     | 3,43              | 3,6          | -11,8   | -22,1 |
| EUR/USD           | 1,3528            | 0,2          | -5,8    | 1,3   |
| USD/руб.          | 30,99             | 1,3          | 8,4     | 0,03  |
| EUR/руб.          | 41,95             | 1,2          | 1,4     | 0,04  |

\* Данные представлены на 15:00 по МСК

## Динамика основных индексов и сырья

Наибольшее изменение за последнюю неделю показал индекс Nasdaq, потеряв 7,0 %. За квартал российский рынок выглядит явно слабее западных торговых площадок. За год самую слабую динамику показывают Hang Seng и DAX, потеряв 24 % и 16,7 % соответственно.

В сырье за последнюю неделю никаких изменений не наблюдалось. За текущий квартал медь, серебро, никель и платина потеряли более 15 %, нефть напротив показывает рост на 11,3 %. По итогам года золото и нефть показывают хорошую растущую динамику по 19,2 % и 15,4 % соответственно. В красной зоне за год остаются платина, медь, никель и природный газ.

USD/рубль и EUR/рубль остаются на тех же уровнях, что и год назад. За квартал рубль упал на 8,4 % по отношению к доллару.

## Новостной фон

Азиатские рынки в ночной торговле закрылись в нейтральной зоне. Европа и американские площадки торгуются выше вчерашнего закрытия.

Супер-комитет с 12-ю участниками вчера не смог договориться об 1,2 триллионах долларах в сокращение к федеральному дефициту. Агентство Moody's подтверждает рейтинг кредитоспособности на AAA для США.

Средний доход по трехмесячным билам в Испании удвоился за последний месяц и теперь составляет 5%, по полугодовым билам доходность также выросла к 5 % с 3,3 %.

Helmerich & Payne Inc. опубликовали отчет за 4ый квартал 2011 года и заработали 1,17 \$ на акцию против 1,33 \$ в прошлом году в этом квартале.

KKR Co. по ожиданиям собирается приобретать Samson Investment Co. за 7 млрд. \$.

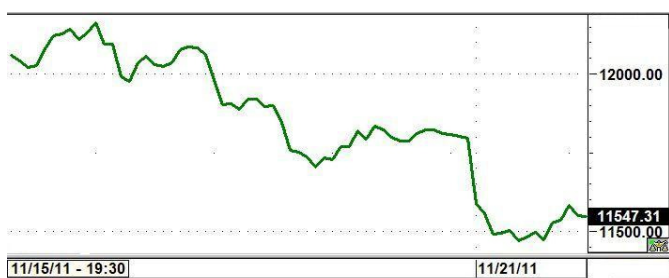
Количество недостающих денег в ходе расследования по банкротству MF Global увеличилось до 1,2 млрд. \$ с 600 млн. \$.

ВВП за третий квартал вышел 2,0 % против 2,4 % ожидаемого прироста.

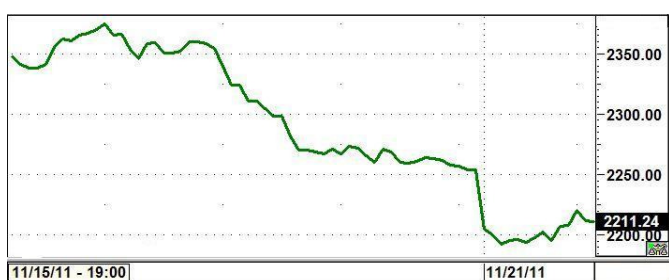
Бюджетный дефицит Британии уменьшился к 6,5 млрд. фунтам против 7,7 млрд. фунтов в прошлом году.

## Динамика американских индексов за последнюю неделю

DJIA



Nasdaq



Знаете ли вы, что СЕГОДНЯ 22 ноября:

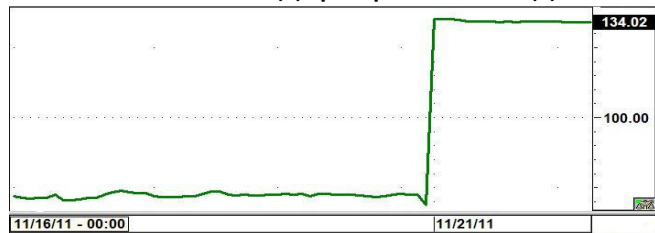
1247 Согласно одной из легенд, скончался благородный разбойник Робин Гуд

1888 Появился на свет Тарзан согласно свидетельствам писателя Бэрроуза

1917 В Канаде образована NHL Национальная хоккейная лига

1993 Армения ввела свою национальную валюту - драм

## Лидеры роста и падения американского фондового рынка



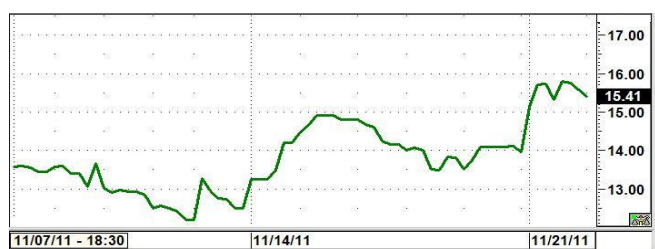
**Pharmasset, Inc. [www.pharmasset.com](http://www.pharmasset.com)**

(Фармацевтическая компания, занимающаяся разработкой, развитием и коммерциализацией новых препаратов для борьбы с вирусными инфекциями)

Акции выросли на 84,6 % на новостях о покупке компании за 137 \$ / акцию.

P/E -

Forward P/E -



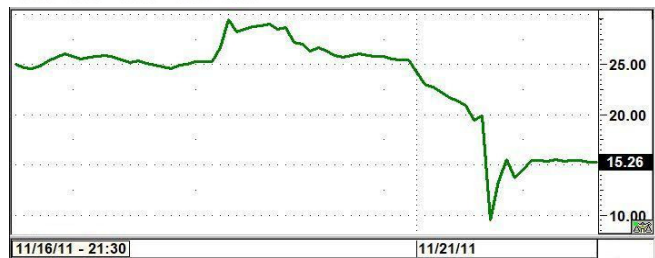
**eLong Inc. [www.elong.com](http://www.elong.com)**

(Туристический бизнес в КНР)

Акции компании показали рост на 10,3 % из-за покупки доли бизнеса компанией Expedia Inc.

P/E 102,73

Forward P/E 29,08



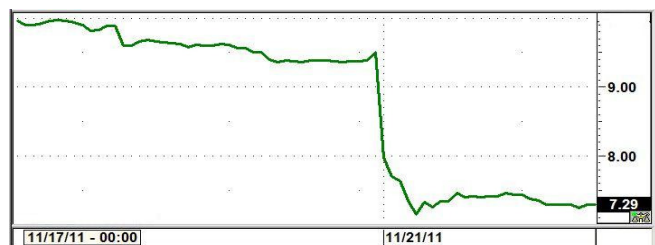
**Focus Media Holding Ltd. [www.focusmedia.cn](http://www.focusmedia.cn)**

(Цифровая медиа компания в Китае, занимающаяся размещением рекламы на ЖК мониторах)

Акции компании потеряли 39,5 % на обвинении компании о подделке отчетности с 2009 года.

P/E 12,54

Forward P/E 7,95



**Telecom Corp. of New Zealand Ltd. [www.telecom.co.nz/home](http://www.telecom.co.nz/home)**

(Телекоммуникационные услуги в Новой Зеландии и Австралии)

Акции компании снизились на 21,5 %, новостей по данному падению не представлено

P/E 23,03

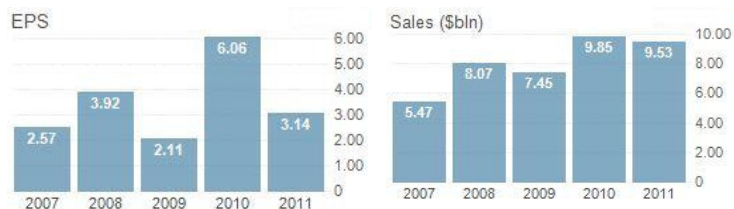
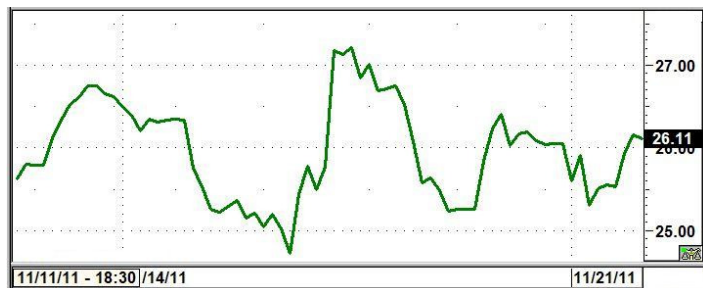
Forward P/E 7,23



## Рекомендации по ценным бумагам от известных аналитических агентств

### Western Digital Corp. [www.wdc.com](http://www.wdc.com)

(Технологическая компания, специализирующаяся на жестких накопителях информации)

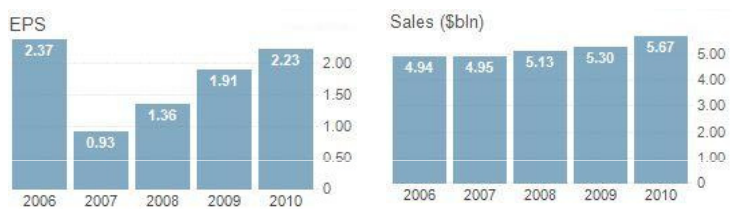
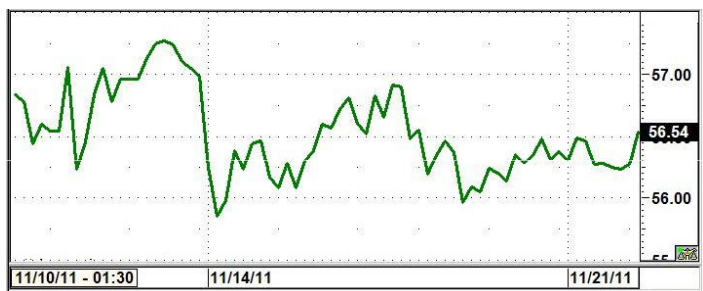


P/E 8,01 Forward P/E 6,25

цель \$35 от компании Barclays Capital, рекомендации к покупке акций

### Hershey Co. [www.hersheys.com](http://www.hersheys.com)

(Компания, специализирующаяся на производстве, маркетинге, продаже различного шоколада и других кондитерских продуктов)

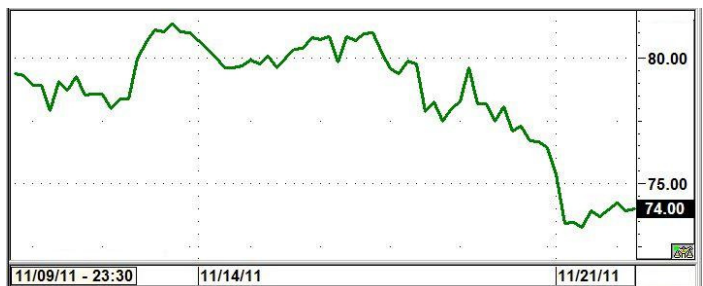


P/E 20,84 Forward P/E 18,09

цель \$62 от компании Ticonderoga, рекомендации к покупке акций

### Royal Gold, Inc. [www.royalgold.com](http://www.royalgold.com)

(Компания, занимающаяся добычей золота в ЮАР)



P/E 50,15 Forward P/E 26,51

цель \$94 от компании RBC Capital Mkts, рекомендации: держать

**Григорий Субботин**  
Тел: +7(495)661-79-07 доб.239  
[grigory.subbotin@crescofinance.ru](mailto:grigory.subbotin@crescofinance.ru)



# АНАЛИТИЧЕСКИЙ ОБЗОР РЫНКОВ

## ООО ИК «КРЭСКО Финанс»

123022, Москва, ул. Звенигородская 2-я, д. 13, стр. 41

Тел.: +7(495)661-79-07

Факс: +7(495)661-79-05

E-mail: [info@crescofinance.ru](mailto:info@crescofinance.ru)

[www.crescofinance.ru](http://www.crescofinance.ru)

## ДЕПАРТАМЕНТ ПО РАБОТЕ С КЛИЕНТАМИ

### Сергей Михалев

Тел.: +7(495)661-79-07 (доб. 208)

e-mail: [smikhalev@crescofinance.ru](mailto:smikhalev@crescofinance.ru)

### Кичан Роман

Тел.: +7(495)661-79-07 (доб. 207)

e-mail: [roman.kichan@crescofinance.ru](mailto:roman.kichan@crescofinance.ru)

## ООО ИК «КРЭСКО Финанс»

Информация и мнения представленные в настоящей публикации, являются исключительно частным суждением специалистов ООО ИК «КРЭСКО Финанс», носят справочный вспомогательный характер и могут быть изменены без уведомления. Любые инвестиции в объекты, упоминаемые в данной публикации, могут быть связаны со значительным риском, могут оказаться неэффективными или неприемлемыми для той или иной категории инвесторов. ООО ИК «КРЭСКО Финанс» прилагает разумные меры для получения данных, используемых для публикаций, из источников, по ее мнению, заслуживающих доверия. Однако, ни сама ООО ИК «КРЭСКО Финанс», ни кто-либо из ее представителей или сотрудников, ни какая-либо третья сторона не несут ответственности за любые возможные убытки какого либо рода, возникшие вследствие использования материалов настоящей публикации в практической деятельности, а также за точность, достоверность, своевременность и полноту информации, содержащейся в настоящих материалах и любые последствия использования такой информации, даже в том случае, если ООО ИК «КРЭСКО Финанс» или другие лица не допускали, но исходя из сложившейся ситуации, имели возможность, и должны были допускать вероятность причинения такого убытка.

Все материалы, представленные в данной публикации, имеют исключительно информационное значение, не являются и не могут являться рекламой, попыткой либо предложением заключить договор (офертой) оказания услуг или какой-либо иной договор. Оказание соответствующих услуг осуществляется исключительно на основании договора, заключаемого с клиентом в порядке действующего законодательства.

Информация, размещенная в настоящем документе, не предназначена для любого несанкционированного воспроизведения, изменения, распространения или иного использования, полностью или частично, другими лицами без соответствующего письменного согласия ООО ИК «КРЭСКО Финанс», нарушение данного требования влечет установленную применимым законодательством ответственность.

